

HOTĂRÂREA NR. ____

din _____

privind aprobarea bugetului local pe anul 2026

Consiliul local Beica de Jos, județul Mureș, întrunit în ședința ordinară din data de _____;

Având în vedere:

- referatul de aprobare al Proiectului de hotărâre privind aprobarea bugetului local pe anul 2026, înregistrat sub nr. 1175/26.02.2026;
- raportul de specialitate al compartimentului contabilitate, buget nr. ____ / _____;
- avizul favorabil al comisiilor de specialitate ale consiliului local;
- prevederile art. 14, art. 19 alin. (1), art. 26, art. 39 alin. (6) și art. 58 din Legea nr. 273/2006 privind finanțele publice locale, cu modificările și completările ulterioare;
- prevederile Legii nr. 52/2003 privind transparența decizională în administrația publică, republicată, cu modificările și completările ulterioare și prevederile Legii nr. 24/2000 privind normele de tehnică legislativă, republicată, cu modificările și completările ulterioare;

În temeiul:

- prevederilor 129 alin. (4) litera a), alin. (14), art. 139 alin. (3) litera a) și ale art. 196 alin. (1) litera a) din O.U.G. nr. 57/2019 privind Codul administrativ, cu modificările și completările ulterioare,


hotărăște:

Art.1. Se aprobă bugetul local pe anul 2026 conform anexei care face parte integrantă din prezenta hotărâre.

Art.2. Primarul comunei Beica de Jos prin aparatul de specialitate va duce la îndeplinire prevederile prezentei hotărâri.

Art.3. Prezenta hotărâre se comunică: Instituției Prefectului-Județul Mureș, Primarului comunei Beica de Jos, compartimentului contabilitate, buget, se afișează și se aduce la cunoștință publică prin publicare în Monitorul Oficial Local pe pagina de Internet la adresa www.beica.ro.

Inițiator:
PRIMAR,
Moldovan Maria



Avizat Secretar General,
Pop Silvestru-Vasile



Prezenta hotărâre a fost adoptată cu _____ voturi „pentru” din cei _____ consilieri prezenți.

Nr. consilieri în funcție: 11.

Proiect buget local centralizat la venituri pe capite si subcapite si la cheltuieli pe capite, subcapite si paragrafe, pe titluri de cheltuieli, articole si alineate pe anul 2026

-lei-

| | | Proiect buget 2026 | | | | | |
|----------|---|--------------------|---|------------------------|-----------|-----------|-----------|
| Cod | Denumire indicator | PREVEDERI ANUALE | | PREVEDERI TRIMESTRIALE | | | |
| | | TOTAL | din care credite bugetare destinate stingerii platilor restante | Trim I | Trim II | Trim III | Trim IV |
| A | B | 1=3+4+5+6 | 2 | 3 | 4 | 5 | 6 |
| | SECTIUNEA DE FUNCTIONARE + SECTIUNE DE DEZVOLTARE | | | | | | |
| 000102 | TOTAL VENITURI | 13.747.000 | | 5.068.000 | 5.464.000 | 1.728.000 | 1.487.000 |
| 499002 | VENITURI PROPRII | 4.401.000 | | 1.296.000 | 1.298.000 | 1.064.000 | 743.000 |
| 000202 | I. VENITURI CURENTE | 6.667.000 | | 1.786.000 | 1.990.000 | 1.585.000 | 1.306.000 |
| 000302 | A. VENITURI FISCALE | 4.937.000 | | 1.169.000 | 1.383.000 | 1.179.000 | 1.206.000 |
| 000402 | A1. IMPOZIT PE VENIT, PROFIT SI CASTIGURI DIN CAPITAL | 2.119.000 | | 537.000 | 537.000 | 537.000 | 508.000 |
| 000602 | A1.2. IMPOZIT PE VENIT, PROFIT, SI CASTIGURI DIN CAPITAL DE LA: | 2.119.000 | | 537.000 | 537.000 | 537.000 | 508.000 |
| 0302 | Impozit pe venit | 10.000 | | 4.000 | 2.000 | 2.000 | 2.000 |
| 030218 | Impozitul pe veniturile din transferul proprietatilor imobiliare din patrimoniul personal | 10.000 | | 4.000 | 2.000 | 2.000 | 2.000 |
| 0402 | Cote si sume defalcate din impozitul pe venit | 2.109.000 | | 533.000 | 535.000 | 535.000 | 506.000 |
| 040201 | Cote defalcate din impozitul pe venit | 407.000 | | 114.000 | 115.000 | 115.000 | 63.000 |
| 040204 | Sume alocate din cotele defalcate din impozitul pe venit pentru echilibrarea bugetelor | 1.287.000 | | 316.000 | 316.000 | 316.000 | 339.000 |
| 040205 | Sume repartizate din Fondul la dispozitia Consiliului Judetean | 415.000 | | 103.000 | 104.000 | 104.000 | 104.000 |
| 000902 | A3. IMPOZITE SI TAXE PE PROPRIETATE | 315.000 | | 81.000 | 94.000 | 63.000 | 77.000 |
| 0702 | Impozite si taxe pe proprietate | 315.000 | | 81.000 | 94.000 | 63.000 | 77.000 |
| 070201 | Impozit si taxa pe cladiri | 89.000 | | 23.000 | 22.000 | 22.000 | 22.000 |
| 07020101 | Impozit pe cladiri de la persoane fizice | 52.000 | | 13.000 | 13.000 | 13.000 | 13.000 |
| 07020102 | Impozit si taxa pe cladiri de la persoane juridice | 37.000 | | 10.000 | 9.000 | 9.000 | 9.000 |
| 070202 | Impozit si taxa pe teren | 202.000 | | 51.000 | 66.000 | 35.000 | 50.000 |
| 07020201 | Impozit pe terenuri de la persoane fizice | 58.000 | | 15.000 | 29.000 | 0 | 14.000 |
| 07020202 | Impozit si taxa pe teren de la persoane juridice | 4.000 | | 1.000 | 2.000 | 0 | 1.000 |
| 07020203 | Impozitul pe terenul din extravilan | 140.000 | | 35.000 | 35.000 | 35.000 | 35.000 |
| 070203 | Taxe judiciare de timbru si alte taxe de timbru | 9.000 | | 3.000 | 2.000 | 2.000 | 2.000 |
| 070250 | Alte impozite si taxe pe proprietate | 15.000 | | 4.000 | 4.000 | 4.000 | 3.000 |
| 001002 | A4. IMPOZITE SI TAXE PE BUNURI SI SERVICII | 2.502.000 | | 550.000 | 752.000 | 579.000 | 621.000 |
| 1102 | Sume defalcate din TVA | 2.266.000 | | 490.000 | 692.000 | 521.000 | 563.000 |
| 110202 | Sume defalcate din taxa pe valoarea adaugata pentru finantarea cheltuielilor | 1.701.000 | | 361.000 | 563.000 | 393.000 | 384.000 |

| | | | | | | |
|----------|--|------------|-----------|-----------|-----------|-----------|
| 110205 | Sume defalcate din taxa pe valoarea adaugata pentru drumuri | 25.000 | 6.000 | 7.000 | 6.000 | 6.000 |
| 110206 | Sume defalcate din taxa pe valoarea adaugata pentru echilibrarea bugetelor locale | 540.000 | 123.000 | 122.000 | 122.000 | 173.000 |
| 1602 | Taxe pe utilizarea bunurilor, autorizarea utilizarii bunurilor sau pe desfasurarea de | 236.000 | 60.000 | 60.000 | 58.000 | 58.000 |
| 160202 | Impozit pe mijloacele de transport | 232.000 | 59.000 | 59.000 | 57.000 | 57.000 |
| 16020201 | Impozit pe mijloacele de transport deținute de persoane fizice | 218.000 | 55.000 | 55.000 | 54.000 | 54.000 |
| 16020202 | Impozit pe mijloacele de transport deținute de persoane juridice | 14.000 | 4.000 | 4.000 | 3.000 | 3.000 |
| 160203 | Taxe si tarife pentru eliberarea de licente si autorizatii de functionare | 4.000 | 1.000 | 1.000 | 1.000 | 1.000 |
| 001102 | A6. ALTE IMPOZITE SI TAXE FISCALE | 1.000 | 1.000 | 0 | 0 | 0 |
| 1802 | Alte impozite si taxe fiscale | 1.000 | 1.000 | 0 | 0 | 0 |
| 180250 | Alte impozite si taxe | 1.000 | 1.000 | 0 | 0 | 0 |
| 001202 | C. VENITURI NEFISCALE | 1.730.000 | 617.000 | 607.000 | 406.000 | 100.000 |
| 001302 | C1. VENITURI DIN PROPRIETATE | 194.000 | 49.000 | 49.000 | 48.000 | 48.000 |
| 3002 | Venituri din proprietate | 194.000 | 49.000 | 49.000 | 48.000 | 48.000 |
| 300205 | Venituri din concesiuni si inchirieri | 194.000 | 49.000 | 49.000 | 48.000 | 48.000 |
| 30020530 | Alte venituri din concesiuni si inchirieri de catre institutiile publice | 194.000 | 49.000 | 49.000 | 48.000 | 48.000 |
| 001402 | C2. VANZARI DE BUNURI SI SERVICII | 1.536.000 | 568.000 | 558.000 | 358.000 | 52.000 |
| 3502 | Amenzi, penalitati si confiscari | 141.000 | 89.000 | 6.000 | 36.000 | 10.000 |
| 350201 | Venituri din amenzi si alte sanctiuni aplicate potrivit dispozitiilor legale | 141.000 | 89.000 | 6.000 | 36.000 | 10.000 |
| 35020102 | Venituri din amenzi si alte sanctiuni aplicate de catre alte institutii de specialitate | 141.000 | 89.000 | 6.000 | 36.000 | 10.000 |
| 3602 | Diverse venituri | 1.395.000 | 479.000 | 552.000 | 322.000 | 42.000 |
| 360206 | Taxe speciale | 203.000 | 56.000 | 56.000 | 56.000 | 35.000 |
| 360250 | Alte venituri | 1.192.000 | 423.000 | 496.000 | 266.000 | 7.000 |
| 001702 | IV. SUBVENTII | 7.080.000 | 3.282.000 | 3.474.000 | 143.000 | 181.000 |
| 001802 | SUBVENTII DE LA ALTE NIVELE ALE ADMINISTRATIEI PUBLICE | 7.080.000 | 3.282.000 | 3.474.000 | 143.000 | 181.000 |
| 4202 | Subventii de la bugetul de stat | 6.052.000 | 2.612.000 | 3.196.000 | 103.000 | 141.000 |
| 001902 | A. De capital | 3.602.000 | 2.509.000 | 1.093.000 | 0 | 0 |
| 002002 | B. Curente | 2.450.000 | 103.000 | 2.103.000 | 103.000 | 141.000 |
| 420234 | Subventii pentru acordarea ajutorului pentru incalzirea locuintei si a suplimentului | 450.000 | 103.000 | 103.000 | 103.000 | 141.000 |
| 420265 | Finantarea Programului National de Dezvoltare Locala | 1.300.000 | 0 | 1.300.000 | 0 | 0 |
| 420287 | Subventii de la bugetul de stat catre bugetele locale pentru Programul national de | 700.000 | 0 | 700.000 | 0 | 0 |
| 420288 | Alocari de sume din PNRR aferente asistentei financiare nerambursabile | 3.602.000 | 2.509.000 | 1.093.000 | 0 | 0 |
| 42028801 | Fonduri europene nerambursabile | 3.026.000 | 2.108.000 | 918.000 | 0 | 0 |
| 42028803 | Sume aferente TVA | 576.000 | 401.000 | 175.000 | 0 | 0 |
| 4302 | Subventii de la alte administratii | 1.028.000 | 670.000 | 278.000 | 40.000 | 40.000 |
| 430231 | Sume alocate din bugetul AFIR pentru sustinerea proiectelor din PNDR 2014-2020 | 100.000 | 100.000 | 0 | 0 | 0 |
| 430234 | Sume alocate din bugetul ANCP pentru finantarea lucrarilor de inregistrare | 160.000 | 40.000 | 40.000 | 40.000 | 40.000 |
| 430244 | Sume alocate din sumele obtinute in urma scoaterii la licitatie a certificatelor de emisii | 768.000 | 530.000 | 238.000 | 0 | 0 |
| 4902 | TOTAL CHELTUIELI | 15.747.000 | 6.283.000 | 6.249.000 | 1.728.000 | 1.487.000 |
| 01 | CHELTUIELI CURENTE | 10.965.000 | 4.498.000 | 3.252.000 | 1.728.000 | 1.487.000 |
| 10 | TITLUL I CHELTUIELI DE PERSONAL | 2.943.000 | 833.000 | 789.000 | 788.000 | 533.000 |
| 1001 | Cheltuieli salariale in bani | 2.869.000 | 798.000 | 771.000 | 772.000 | 528.000 |

| | | | | | | | | | |
|--------|---|-----------|---|-----------|-----------|---------|---|---|---------|
| 5944 | Impozite, taxe si amenzi datorate bugetului general consolidat | 6.000 | 0 | 0 | 0 | 6.000 | 0 | 0 | 0 |
| 60 | TITLUL XII PROIECTE CU FINANTARE DIN SUMELE REPRESENTAND | 3.455.000 | 0 | 2.362.000 | 1.093.000 | 0 | 0 | 0 | 0 |
| 6001 | Fonduri europene nerambursabile | 2.903.000 | 0 | 1.985.000 | 918.000 | 0 | 0 | 0 | 0 |
| 6003 | Sume aferente TVA | 552.000 | 0 | 377.000 | 175.000 | 0 | 0 | 0 | 0 |
| 61 | TITLUL XIII PROIECTE CU FINANTARE DIN SUMELE AFERENTE | 147.000 | 0 | 147.000 | 0 | 0 | 0 | 0 | 0 |
| 6101 | Fonduri din imprumut rambursabil | 123.000 | 0 | 123.000 | 0 | 0 | 0 | 0 | 0 |
| 6103 | Sume aferente TVA | 24.000 | 0 | 24.000 | 0 | 0 | 0 | 0 | 0 |
| 70 | CHELTUIELI DE CAPITAL | 4.782.000 | 0 | 1.785.000 | 2.997.000 | 0 | 0 | 0 | 0 |
| 71 | TITLUL XV ACTIVE NEFINANCIARE | 4.782.000 | 0 | 1.785.000 | 2.997.000 | 0 | 0 | 0 | 0 |
| 7101 | Active fixe | 4.682.000 | 0 | 1.785.000 | 2.897.000 | 0 | 0 | 0 | 0 |
| 710101 | Constructii | 1.510.000 | 0 | 210.000 | 1.300.000 | 0 | 0 | 0 | 0 |
| 710103 | Mobilier, aparatura birou si alte active corporale | 7.000 | 0 | 7.000 | 0 | 0 | 0 | 0 | 0 |
| 710130 | Alte active fixe | 3.165.000 | 0 | 1.568.000 | 1.597.000 | 0 | 0 | 0 | 0 |
| 7103 | Reparatii capitale aferente activelor fixe | 100.000 | 0 | 0 | 100.000 | 0 | 0 | 0 | 0 |
| 5002 | Partea I-a Servicii publice generale | 4.337.000 | 0 | 2.104.000 | 1.009.000 | 804.000 | 0 | 0 | 420.000 |
| 5102 | Autoritati publice si actiuni externe | 4.337.000 | 0 | 2.104.000 | 1.009.000 | 804.000 | 0 | 0 | 420.000 |
| 01 | CHELTUIELI CURENTE | 4.120.000 | 0 | 1.887.000 | 1.009.000 | 804.000 | 0 | 0 | 420.000 |
| 10 | TITLUL I CHELTUIELI DE PERSONAL | 2.045.000 | 0 | 598.000 | 565.000 | 565.000 | 0 | 0 | 317.000 |
| 1001 | Cheltuieli salariale in bani | 1.988.000 | 0 | 567.000 | 553.000 | 553.000 | 0 | 0 | 315.000 |
| 100101 | Salarii de baza | 1.800.000 | 0 | 500.000 | 500.000 | 500.000 | 0 | 0 | 300.000 |
| 100112 | Indemnizatii plătite unor persoane din afara unitatii | 105.000 | 0 | 35.000 | 30.000 | 30.000 | 0 | 0 | 10.000 |
| 100115 | Alocatii pentru transportul la si de la locul de munca | 26.000 | 0 | 10.000 | 8.000 | 8.000 | 0 | 0 | 0 |
| 100117 | Indemnizatii de hrana | 57.000 | 0 | 22.000 | 15.000 | 15.000 | 0 | 0 | 5.000 |
| 1002 | Cheltuieli salariale in natura | 12.000 | 0 | 12.000 | 0 | 0 | 0 | 0 | 0 |
| 100206 | Vouchere de vacanta | 12.000 | 0 | 12.000 | 0 | 0 | 0 | 0 | 0 |
| 1003 | Contributii | 45.000 | 0 | 19.000 | 12.000 | 12.000 | 0 | 0 | 2.000 |
| 100307 | Contributia asiguratorie pentru munca | 45.000 | 0 | 19.000 | 12.000 | 12.000 | 0 | 0 | 2.000 |
| 20 | TITLUL II BUNURI SI SERVICII | 1.097.000 | 0 | 318.000 | 437.000 | 239.000 | 0 | 0 | 103.000 |
| 2001 | Bunuri si servicii | 785.000 | 0 | 228.000 | 248.000 | 206.000 | 0 | 0 | 103.000 |
| 200101 | Furnituri de birou | 44.000 | 0 | 16.000 | 16.000 | 12.000 | 0 | 0 | 0 |
| 200102 | Materiale pentru curatenie | 19.000 | 0 | 5.000 | 5.000 | 4.000 | 0 | 0 | 5.000 |
| 200103 | Încalzit, iluminat si forta motrica | 59.000 | 0 | 23.000 | 23.000 | 13.000 | 0 | 0 | 0 |
| 200105 | Carburanti, lubrifianti si combustibili alternativi | 115.000 | 0 | 40.000 | 30.000 | 30.000 | 0 | 0 | 15.000 |
| 200106 | Piese de schimb | 28.000 | 0 | 20.000 | 0 | 0 | 0 | 0 | 8.000 |
| 200108 | Posta, telecomunicatii, radio, tv, internet | 71.000 | 0 | 22.000 | 22.000 | 20.000 | 0 | 0 | 7.000 |
| 200109 | Materiale si prestari de servicii cu caracter functional | 449.000 | 0 | 102.000 | 152.000 | 127.000 | 0 | 0 | 68.000 |
| 2005 | Bunuri de natura obiectelor de inventar | 12.000 | 0 | 10.000 | 0 | 2.000 | 0 | 0 | 0 |
| 200530 | Alte obiecte de inventar | 12.000 | 0 | 10.000 | 0 | 2.000 | 0 | 0 | 0 |
| 2006 | Daplasari, detasari, transferari | 10.000 | 0 | 5.000 | 5.000 | 0 | 0 | 0 | 0 |
| 200601 | Deplasari interne, detasari, transferari | 10.000 | 0 | 5.000 | 5.000 | 0 | 0 | 0 | 0 |
| 2013 | Pregatire profesionala | 50.000 | 0 | 17.000 | 33.000 | 0 | 0 | 0 | 0 |
| 2019 | Contributii ale administratiei publice locale la realizarea unor lucrari si servicii de interes | 16.000 | 0 | 8.000 | 8.000 | 0 | 0 | 0 | 0 |

| | | | | | | | |
|--------|---|-----------|---|---------|---------|---------|---------|
| 100101 | Salarii de baza | 2.652.000 | 0 | 712.000 | 715.000 | 715.000 | 510.000 |
| 100112 | Indemnizatii platite unor persoane din afara unitatii | 105.000 | 0 | 35.000 | 30.000 | 30.000 | 10.000 |
| 100115 | Alocatii pentru transportul la si de la locul de munca | 37.000 | 0 | 21.000 | 8.000 | 8.000 | 0 |
| 100117 | Indemnizatii de hrana | 61.000 | 0 | 26.000 | 15.000 | 15.000 | 5.000 |
| 100130 | Alte drepturi salariale in bani | 14.000 | 0 | 4.000 | 3.000 | 4.000 | 3.000 |
| 1002 | Cheltuieli salariale in natura | 14.000 | 0 | 12.000 | 2.000 | 0 | 0 |
| 100206 | Vouchere de vacanta | 14.000 | 0 | 12.000 | 2.000 | 0 | 0 |
| 1003 | Contributii | 60.000 | 0 | 23.000 | 16.000 | 16.000 | 5.000 |
| 100307 | Contributia asiguratorie pentru munca | 60.000 | 0 | 23.000 | 16.000 | 16.000 | 5.000 |
| 20 | TITLUL II BUNURI SI SERVICII | 2.611.000 | 0 | 763.000 | 776.000 | 560.000 | 512.000 |
| 2001 | Bunuri si servicii | 2.272.000 | 0 | 671.000 | 582.000 | 525.000 | 494.000 |
| 200101 | Furnituri de birou | 54.000 | 0 | 19.000 | 19.000 | 13.000 | 3.000 |
| 200102 | Materiale pentru curatenie | 35.000 | 0 | 9.000 | 10.000 | 7.000 | 9.000 |
| 200103 | Incalfzit, iluminat si forta motrica | 302.000 | 0 | 144.000 | 97.000 | 35.000 | 26.000 |
| 200104 | Apa, canal si salubritate | 202.000 | 0 | 51.000 | 51.000 | 60.000 | 40.000 |
| 200105 | Carburanti, lubrifianti si combustibili alternativi | 158.000 | 0 | 50.000 | 42.000 | 41.000 | 25.000 |
| 200106 | Piese de schimb | 61.000 | 0 | 40.000 | 10.000 | 1.000 | 10.000 |
| 200108 | Posta, telecomunicatii, radio, tv, internet | 74.600 | 0 | 23.000 | 23.000 | 21.000 | 7.600 |
| 200109 | Materiale si prestari de servicii cu caracter functional | 1.378.400 | 0 | 333.000 | 328.000 | 346.000 | 371.400 |
| 200130 | Alte bunuri si servicii pentru intretinere si functionare | 7.000 | 0 | 2.000 | 2.000 | 1.000 | 2.000 |
| 2005 | Bunuri de natura obiectelor de inventar | 17.000 | 0 | 11.000 | 2.000 | 3.000 | 1.000 |
| 200530 | Alte obiecte de inventar | 17.000 | 0 | 11.000 | 2.000 | 3.000 | 1.000 |
| 2006 | Deplasari, detasari, transferari | 13.000 | 0 | 5.000 | 6.000 | 1.000 | 1.000 |
| 200601 | Deplasari interne, detasari, transferari | 13.000 | 0 | 5.000 | 6.000 | 1.000 | 1.000 |
| 2013 | Pregatire profesionala | 54.000 | 0 | 18.000 | 35.000 | 0 | 1.000 |
| 2019 | Contributii ale administratiei publice locale la realizarea unor lucrari si servicii de interes | 16.000 | 0 | 8.000 | 8.000 | 0 | 0 |
| 2025 | Cheltuieli judiciare si extrajudiciare derivate din actiuni in reprezentarea intereselor | 44.000 | 0 | 10.000 | 26.000 | 8.000 | 0 |
| 2030 | Alte cheltuieli | 195.000 | 0 | 40.000 | 117.000 | 23.000 | 15.000 |
| 203003 | Prime de asigurare non-viata | 50.000 | 0 | 10.000 | 17.000 | 23.000 | 0 |
| 203030 | Alte cheltuieli cu bunuri si servicii | 145.000 | 0 | 30.000 | 100.000 | 0 | 15.000 |
| 57 | TITLUL IX ASISTENTA SOCIALA | 1.710.000 | 0 | 333.000 | 555.000 | 380.000 | 442.000 |
| 5702 | Ajutoare sociale | 1.710.000 | 0 | 333.000 | 555.000 | 380.000 | 442.000 |
| 570201 | Ajutoare sociale in numerar | 1.165.000 | 0 | 333.000 | 298.000 | 297.000 | 237.000 |
| 570203 | Tichete de cresa si tichete sociale pentru gradinita | 15.000 | 0 | 0 | 7.000 | 3.000 | 5.000 |
| 570205 | Suport alimentar | 530.000 | 0 | 0 | 250.000 | 80.000 | 200.000 |
| 58 | TITLUL X PROIECTE CU FINANTARE DIN FONDURI EXTERNE | 86.000 | 0 | 60.000 | 26.000 | 0 | 0 |
| 5801 | Programe din Fondul European de Dezvoltare (FEDR) | 60.000 | 0 | 60.000 | 0 | 0 | 0 |
| 580103 | Cheltuieli neeligibile | 60.000 | 0 | 60.000 | 0 | 0 | 0 |
| 5831 | Mecanismele financiare Spatiul Economic European si Norvegian 2014-2021 | 26.000 | 0 | 0 | 26.000 | 0 | 0 |
| 583103 | Cheltuieli neeligibile | 26.000 | 0 | 0 | 26.000 | 0 | 0 |
| 59 | TITLUL XI ALTE CHELTUIELI | 13.000 | 0 | 0 | 13.000 | 0 | 0 |
| 5911 | Asociatii si fundatii | 7.000 | 0 | 0 | 7.000 | 0 | 0 |

| | | | | | | | |
|----------|--|-----------|---|-----------|-----------|---------|---------|
| 2025 | Cheltuieli judiciare si extrajudiciare derivate din actiuni in reprezentarea intereselor | 44.000 | 0 | 10.000 | 26.000 | 8.000 | 0 |
| 2030 | Alte cheltuieli | 180.000 | 0 | 40.000 | 117.000 | 23.000 | 0 |
| 203003 | Prime de asigurare non-viata | 50.000 | 0 | 10.000 | 17.000 | 23.000 | 0 |
| 203030 | Alte cheltuieli cu bunuri si servicii | 130.000 | 0 | 30.000 | 100.000 | 0 | 0 |
| 58 | TITLUL X PROIECTE CU FINANTARE DIN FONDURI EXTERNE | 60.000 | 0 | 60.000 | 0 | 0 | 0 |
| 5801 | Programe din Fondul European de Dezvoltare (FEDR) | 60.000 | 0 | 60.000 | 0 | 0 | 0 |
| 580103 | Cheltuieli neeligibile | 60.000 | 0 | 60.000 | 0 | 0 | 0 |
| 59 | TITLUL XI ALTE CHELTUIELI | 7.000 | 0 | 0 | 7.000 | 0 | 0 |
| 5911 | Asociatii si fundatii | 7.000 | 0 | 0 | 7.000 | 0 | 0 |
| 60 | TITLUL XII PROIECTE CU FINANTARE DIN SUMELE REPREZENTAND | 764.000 | 0 | 764.000 | 0 | 0 | 0 |
| 6001 | Fonduri europene nerambursabile | 642.000 | 0 | 642.000 | 0 | 0 | 0 |
| 6003 | Sume aferente TVA | 122.000 | 0 | 122.000 | 0 | 0 | 0 |
| 61 | TITLUL XIII PROIECTE CU FINANTARE DIN SUMELE AFERENTE | 147.000 | 0 | 147.000 | 0 | 0 | 0 |
| 6101 | Fonduri din imprumut rambursabil | 123.000 | 0 | 123.000 | 0 | 0 | 0 |
| 6103 | Sume aferente TVA | 24.000 | 0 | 24.000 | 0 | 0 | 0 |
| 70 | CHELTUIELI DE CAPITAL | 217.000 | 0 | 217.000 | 0 | 0 | 0 |
| 71 | TITLUL XV ACTIVE NEFINANCIARE | 217.000 | 0 | 217.000 | 0 | 0 | 0 |
| 7101 | Active fixe | 217.000 | 0 | 217.000 | 0 | 0 | 0 |
| 710103 | Mobilier, aparatura birou si alte active corporale | 7.000 | 0 | 7.000 | 0 | 0 | 0 |
| 710130 | Alte active fixe | 210.000 | 0 | 210.000 | 0 | 0 | 0 |
| 510201 | Autoritati executive si legislative | 4.337.000 | 0 | 2.104.000 | 1.009.000 | 804.000 | 420.000 |
| 51020103 | Autoritati executive | 4.337.000 | 0 | 2.104.000 | 1.009.000 | 804.000 | 420.000 |
| 5902 | Partea a II-a Aparare, Ordine Publica si Siguranta Nationala | 166.000 | 0 | 55.000 | 40.000 | 39.000 | 32.000 |
| 6102 | Ordine publica si siguranta nationala | 166.000 | 0 | 55.000 | 40.000 | 39.000 | 32.000 |
| 01 | CHELTUIELI CURENTE | 166.000 | 0 | 55.000 | 40.000 | 39.000 | 32.000 |
| 10 | TITLUL I CHELTUIELI DE PERSONAL | 131.000 | 0 | 32.000 | 36.000 | 35.000 | 28.000 |
| 1001 | Cheltuieli salariale in bani | 126.000 | 0 | 31.000 | 33.000 | 34.000 | 28.000 |
| 100101 | Salarii de baza | 112.000 | 0 | 27.000 | 30.000 | 30.000 | 25.000 |
| 100130 | Alte drepturi salariale in bani | 14.000 | 0 | 4.000 | 3.000 | 4.000 | 3.000 |
| 1002 | Cheltuieli salariale in natura | 2.000 | 0 | 0 | 2.000 | 0 | 0 |
| 100206 | Vouchere de vacanta | 2.000 | 0 | 0 | 2.000 | 0 | 0 |
| 1003 | Contributii | 3.000 | 0 | 1.000 | 1.000 | 1.000 | 0 |
| 100307 | Contributia asiguratorie pentru munca | 3.000 | 0 | 1.000 | 1.000 | 1.000 | 0 |
| 20 | TITLUL II BUNURI SI SERVICII | 35.000 | 0 | 23.000 | 4.000 | 4.000 | 4.000 |
| 2001 | Bunuri si servicii | 35.000 | 0 | 23.000 | 4.000 | 4.000 | 4.000 |
| 200103 | Incaltzit, iluminat si forta motrica | 10.000 | 0 | 10.000 | 0 | 0 | 0 |
| 200105 | Carburanti, lubrifianti si combustibili alternativi | 12.000 | 0 | 3.000 | 4.000 | 3.000 | 2.000 |
| 200106 | Piese de schimb | 13.000 | 0 | 10.000 | 0 | 1.000 | 2.000 |
| 610203 | Ordine publica | 146.000 | 0 | 35.000 | 40.000 | 39.000 | 32.000 |
| 61020304 | Politie locala | 146.000 | 0 | 35.000 | 40.000 | 39.000 | 32.000 |
| 610205 | Protectie civila si protectia contra incendiilor | 20.000 | 0 | 20.000 | 0 | 0 | 0 |
| 6302 | Partea a III-a Cheltuieli Social - Culturale | 6.342.000 | 0 | 2.596.000 | 2.390.000 | 646.000 | 710.000 |

| | | | | | | | |
|----------|---|-----------|---|---|---------|---------|---------|
| 6502 | Invatamant | 1.735.000 | 0 | 0 | 377.000 | 152.000 | 302.000 |
| 01 | CHELTUIELI CURENTE | 1.655.000 | 0 | 0 | 327.000 | 152.000 | 302.000 |
| 10 | TITLUL I CHELTUIELI DE PERSONAL | 11.000 | 0 | 0 | 0 | 0 | 0 |
| 1001 | Cheltuieli salariale in bani | 11.000 | 0 | 0 | 0 | 0 | 0 |
| 100115 | Alocatii pentru transportul la si de la locul de munca | 11.000 | 0 | 0 | 0 | 0 | 0 |
| 20 | TITLUL II BUNURI SI SERVICII | 284.000 | 0 | 0 | 68.000 | 68.000 | 75.000 |
| 2001 | Bunuri si servicii | 257.000 | 0 | 0 | 63.000 | 66.000 | 57.000 |
| 200101 | Furnituri de birou | 10.000 | 0 | 0 | 3.000 | 1.000 | 3.000 |
| 200102 | Materiale pentru curatenie | 13.000 | 0 | 0 | 3.000 | 2.000 | 4.000 |
| 200103 | Incalfzit, iluminat si forta motrica | 21.000 | 0 | 0 | 10.000 | 5.000 | 1.000 |
| 200104 | Apa, canal si salubritate | 2.000 | 0 | 0 | 1.000 | 0 | 0 |
| 200105 | Carburanti, lubrifianti si combustibili alternativi | 31.000 | 0 | 0 | 8.000 | 8.000 | 8.000 |
| 200108 | Posta, telecomunicatii, radio, tv, internet | 3.600 | 0 | 0 | 1.000 | 1.000 | 600 |
| 200109 | Materiale si prestari de servicii cu caracter functional | 169.400 | 0 | 0 | 34.000 | 48.000 | 38.400 |
| 200130 | Alte bunuri si servicii pentru intretinere si functionare | 7.000 | 0 | 0 | 2.000 | 1.000 | 2.000 |
| 2005 | Bunuri de natura obiectelor de inventar | 5.000 | 0 | 0 | 2.000 | 1.000 | 1.000 |
| 200530 | Alte obiecte de inventar | 5.000 | 0 | 0 | 2.000 | 1.000 | 1.000 |
| 2006 | Depasari, detasari, transferari | 3.000 | 0 | 0 | 1.000 | 1.000 | 1.000 |
| 200601 | Deplasari interne, detasari, transferari | 3.000 | 0 | 0 | 1.000 | 1.000 | 1.000 |
| 2013 | Pregatire profesionala | 4.000 | 0 | 0 | 2.000 | 0 | 1.000 |
| 2030 | Alte cheltuieli | 15.000 | 0 | 0 | 0 | 0 | 15.000 |
| 203030 | Alte cheltuieli cu bunuri si servicii | 15.000 | 0 | 0 | 0 | 0 | 15.000 |
| 57 | TITLUL IX ASISTENTA SOCIALA | 572.000 | 0 | 0 | 259.000 | 84.000 | 227.000 |
| 5702 | Ajutoare sociale | 572.000 | 0 | 0 | 259.000 | 84.000 | 227.000 |
| 570201 | Ajutoare sociale in numerar | 27.000 | 0 | 0 | 2.000 | 1.000 | 22.000 |
| 570203 | Tichete de cresa si tichete sociale pentru gradinita | 15.000 | 0 | 0 | 7.000 | 3.000 | 5.000 |
| 570205 | Support alimentar | 530.000 | 0 | 0 | 250.000 | 80.000 | 200.000 |
| 60 | TITLUL XII PROIECTE CU FINANTARE DIN SUMELE REPREZENTAND | 788.000 | 0 | 0 | 788.000 | 0 | 0 |
| 6001 | Fonduri europene nerambursabile | 662.000 | 0 | 0 | 662.000 | 0 | 0 |
| 6003 | Sume aferente TVA | 126.000 | 0 | 0 | 126.000 | 0 | 0 |
| 70 | CHELTUIELI DE CAPITAL | 80.000 | 0 | 0 | 50.000 | 0 | 0 |
| 71 | TITLUL XV ACTIVE NEFINANCIARE | 80.000 | 0 | 0 | 50.000 | 0 | 0 |
| 7101 | Active fixe | 30.000 | 0 | 0 | 30.000 | 0 | 0 |
| 710130 | Alte active fixe | 30.000 | 0 | 0 | 30.000 | 0 | 0 |
| 7103 | Reparatii capitale aferente activelor fixe | 50.000 | 0 | 0 | 50.000 | 0 | 0 |
| 650203 | Invatamant prescolar si primar | 923.000 | 0 | 0 | 61.000 | 11.000 | 26.000 |
| 65020302 | Invatamant primar | 923.000 | 0 | 0 | 61.000 | 11.000 | 26.000 |
| 650204 | Invatamant secundar | 267.000 | 0 | 0 | 59.000 | 58.000 | 71.000 |
| 65020401 | Invatamant secundar inferior | 267.000 | 0 | 0 | 59.000 | 58.000 | 71.000 |
| 650211 | Servicii auxiliare pentru educatie | 530.000 | 0 | 0 | 250.000 | 80.000 | 200.000 |
| 65021130 | Alte servicii auxiliare | 530.000 | 0 | 0 | 250.000 | 80.000 | 200.000 |
| 650250 | Alte cheltuieli in domeniul invatamantului | 15.000 | 0 | 0 | 7.000 | 3.000 | 5.000 |

| | | | | | | | |
|----------|---|-----------|---|---------|-----------|---------|---------|
| 20 | TITLUL II BUNURI SI SERVICII | 498.000 | 0 | 181.000 | 122.000 | 100.000 | 95.000 |
| 2001 | Bunuri si servicii | 498.000 | 0 | 181.000 | 122.000 | 100.000 | 95.000 |
| 200103 | incalzit, iluminat si forta motrica | 167.000 | 0 | 95.000 | 42.000 | 10.000 | 20.000 |
| 200104 | Apa, canal si salubritate | 200.000 | 0 | 50.000 | 50.000 | 60.000 | 40.000 |
| 200106 | Piese de schimb | 20.000 | 0 | 10.000 | 10.000 | 0 | 0 |
| 200109 | Materiale si prestari de servicii cu caracter functional | 111.000 | 0 | 26.000 | 20.000 | 30.000 | 35.000 |
| 70 | CHELTUIELI DE CAPITAL | 2.098.000 | 0 | 836.000 | 1.262.000 | 0 | 0 |
| 71 | TITLUL XV ACTIVE NEFINANCIARE | 2.098.000 | 0 | 836.000 | 1.262.000 | 0 | 0 |
| 7101 | Active fixe | 2.098.000 | 0 | 836.000 | 1.262.000 | 0 | 0 |
| 710130 | Alte active fixe | 2.098.000 | 0 | 836.000 | 1.262.000 | 0 | 0 |
| 700205 | Alimentare cu apa si amenajari hidrotehnice | 1.316.000 | 0 | 116.000 | 1.080.000 | 75.000 | 45.000 |
| 70020501 | Alimentare cu apa | 1.316.000 | 0 | 116.000 | 1.080.000 | 75.000 | 45.000 |
| 700206 | Iluminat public si electrificari rurale | 1.074.000 | 0 | 695.000 | 304.000 | 25.000 | 50.000 |
| 700207 | Alimentare cu gaze naturale in localitati | 206.000 | 0 | 206.000 | 0 | 0 | 0 |
| 7402 | Protectia mediului | 256.000 | 0 | 120.000 | 56.000 | 50.000 | 30.000 |
| 01 | CHELTUIELI CURENTE | 256.000 | 0 | 120.000 | 56.000 | 50.000 | 30.000 |
| 20 | TITLUL II BUNURI SI SERVICII | 250.000 | 0 | 120.000 | 50.000 | 50.000 | 30.000 |
| 2001 | Bunuri si servicii | 250.000 | 0 | 120.000 | 50.000 | 50.000 | 30.000 |
| 200109 | Materiale si prestari de servicii cu caracter functional | 250.000 | 0 | 120.000 | 50.000 | 50.000 | 30.000 |
| 59 | TITLUL XI ALTE CHELTUIELI | 6.000 | 0 | 0 | 6.000 | 0 | 0 |
| 5944 | Impozite, taxe si amenzi datorate bugetului general consolidat | 6.000 | 0 | 0 | 6.000 | 0 | 0 |
| 740205 | Salubritate si gestiunea deseurilor | 256.000 | 0 | 120.000 | 56.000 | 50.000 | 30.000 |
| 74020501 | Salubritate | 256.000 | 0 | 120.000 | 56.000 | 50.000 | 30.000 |
| 7902 | Partea a V-a Actiuni economice | 2.050.000 | 0 | 391.000 | 1.370.000 | 89.000 | 200.000 |
| 8002 | Actiuni generale economice, comerciale si de munca | 70.000 | 0 | 0 | 0 | 0 | 70.000 |
| 01 | CHELTUIELI CURENTE | 70.000 | 0 | 0 | 0 | 0 | 70.000 |
| 20 | TITLUL II BUNURI SI SERVICII | 70.000 | 0 | 0 | 0 | 0 | 70.000 |
| 2001 | Bunuri si servicii | 70.000 | 0 | 0 | 0 | 0 | 70.000 |
| 200109 | Materiale si prestari de servicii cu caracter functional | 70.000 | 0 | 0 | 0 | 0 | 70.000 |
| 800201 | Actiuni generale economice si comerciale | 70.000 | 0 | 0 | 0 | 0 | 70.000 |
| 80020106 | Prevenire si combatere inundatii si gheturi | 70.000 | 0 | 0 | 0 | 0 | 70.000 |
| 8302 | Agricultura, silvicultura, piscicultura si vanatoare | 150.000 | 0 | 0 | 25.000 | 45.000 | 80.000 |
| 01 | CHELTUIELI CURENTE | 150.000 | 0 | 0 | 25.000 | 45.000 | 80.000 |
| 20 | TITLUL II BUNURI SI SERVICII | 150.000 | 0 | 0 | 25.000 | 45.000 | 80.000 |
| 2001 | Bunuri si servicii | 150.000 | 0 | 0 | 25.000 | 45.000 | 80.000 |
| 200109 | Materiale si prestari de servicii cu caracter functional | 150.000 | 0 | 0 | 25.000 | 45.000 | 80.000 |
| 830203 | Agricultura | 15.000 | 0 | 0 | 15.000 | 0 | 0 |
| 83020330 | Alte cheltuieli in domeniul agriculturii | 15.000 | 0 | 0 | 15.000 | 0 | 0 |
| 830250 | Alte cheltuieli in domeniul agriculturii, silviculturii, pisciculturii si vanatorii | 135.000 | 0 | 0 | 10.000 | 45.000 | 80.000 |
| 8402 | Transporturi | 1.830.000 | 0 | 391.000 | 1.345.000 | 44.000 | 50.000 |
| 01 | CHELTUIELI CURENTE | 173.000 | 0 | 34.000 | 45.000 | 44.000 | 50.000 |
| 20 | TITLUL II BUNURI SI SERVICII | 173.000 | 0 | 34.000 | 45.000 | 44.000 | 50.000 |

| | | | | | | | |
|----------|---|------------|---|------------|-----------|-----------|-----------|
| 2001 | Bunuri si servicii | 173.000 | 0 | 34.000 | 45.000 | 44.000 | 50.000 |
| 200109 | Materiale si prestari de servicii cu caracter functional | 173.000 | 0 | 34.000 | 45.000 | 44.000 | 50.000 |
| 70 | CHELTUIELI DE CAPITAL | 1.657.000 | 0 | 357.000 | 1.300.000 | 0 | 0 |
| 71 | TITLUL XV ACTIVE NEFINANCIARE | 1.657.000 | 0 | 357.000 | 1.300.000 | 0 | 0 |
| 7101 | Active fixe | 1.657.000 | 0 | 357.000 | 1.300.000 | 0 | 0 |
| 710101 | Constructii | 1.510.000 | 0 | 210.000 | 1.300.000 | 0 | 0 |
| 710130 | Alte active fixe | 147.000 | 0 | 147.000 | 0 | 0 | 0 |
| 840203 | Transport rutier | 1.830.000 | 0 | 391.000 | 1.345.000 | 44.000 | 50.000 |
| 84020301 | Drumuri si poduri | 320.000 | 0 | 181.000 | 45.000 | 44.000 | 50.000 |
| 84020303 | Strazi | 1.510.000 | 0 | 210.000 | 1.300.000 | 0 | 0 |
| 9602 | Rezerve; Excedent/Deficit | -2.000.000 | 0 | -1.215.000 | -785.000 | 0 | 0 |
| 9702 | Rezerve | 0 | 0 | 0 | 0 | 0 | 0 |
| 9802 | Excedent | 0 | 0 | 0 | 0 | 0 | 0 |
| 980296 | Excedentul sectiunii de functionare | 0 | 0 | 0 | 0 | 0 | 0 |
| 980297 | Excedentul sectiunii de dezvoltare | 0 | 0 | 0 | 0 | 0 | 0 |
| 9902 | Deficit | 2.000.000 | 0 | 1.215.000 | 785.000 | 0 | 0 |
| 990296 | Deficitul sectiunii de functionare | 0 | 0 | 0 | 0 | 0 | 0 |
| 990297 | Deficitul sectiunii de dezvoltare | 2.000.000 | 0 | 1.215.000 | 785.000 | 0 | 0 |
| | SECTIUNEA DE FUNCTIONARE | | | | | | |
| 000102 | TOTAL VENITURI | 7.277.000 | | 1.929.000 | 2.133.000 | 1.728.000 | 1.487.000 |
| 499002 | VENITURI PROPRII | 4.401.000 | | 1.296.000 | 1.298.000 | 1.064.000 | 743.000 |
| 000202 | I. VENITURI CURENTE | 6.667.000 | | 1.766.000 | 1.990.000 | 1.585.000 | 1.306.000 |
| 000302 | A. VENITURI FISCALE | 4.937.000 | | 1.169.000 | 1.383.000 | 1.179.000 | 1.206.000 |
| 000402 | A1. IMPOZIT PE VENIT, PROFIT SI CASTIGURI DIN CAPITAL | 2.119.000 | | 537.000 | 537.000 | 537.000 | 508.000 |
| 000602 | A1.2. IMPOZIT PE VENIT, PROFIT, SI CASTIGURI DIN CAPITAL DE LA | 2.119.000 | | 537.000 | 537.000 | 537.000 | 508.000 |
| 0302 | Impozit pe venit | 10.000 | | 4.000 | 2.000 | 2.000 | 2.000 |
| 030218 | Impozitul pe veniturile din transelele proprietatilor imobiliare din patrimoniul personal | 10.000 | | 4.000 | 2.000 | 2.000 | 2.000 |
| 0402 | Cote si sume defalcate din impozitul pe venit | 2.109.000 | | 533.000 | 535.000 | 535.000 | 506.000 |
| 040201 | Cote defalcate din impozitul pe venit | 407.000 | | 114.000 | 115.000 | 115.000 | 63.000 |
| 040204 | Sume alocate din cotele defalcate din impozitul pe venit pentru echilibrarea bugetelor | 1.287.000 | | 316.000 | 316.000 | 316.000 | 339.000 |
| 040205 | Sume repartizate din Fondul la dispozitia Consiliului Judetean | 415.000 | | 103.000 | 104.000 | 104.000 | 104.000 |
| 000902 | A3. IMPOZITE SI TAXE PE PROPRIETATE | 315.000 | | 81.000 | 94.000 | 63.000 | 77.000 |
| 0702 | Impozite si taxe pe proprietate | 315.000 | | 81.000 | 94.000 | 63.000 | 77.000 |
| 070201 | Impozit si taxa pe cladiri | 89.000 | | 23.000 | 22.000 | 22.000 | 22.000 |
| 07020101 | Impozit pe cladiri de la persoane fizice | 52.000 | | 13.000 | 13.000 | 13.000 | 13.000 |
| 07020102 | Impozit si taxa pe cladiri de la persoane juridice | 37.000 | | 10.000 | 9.000 | 9.000 | 9.000 |
| 070202 | Impozit si taxa pe teren | 202.000 | | 51.000 | 66.000 | 35.000 | 50.000 |
| 07020201 | Impozit pe terenuri de la persoane fizice | 58.000 | | 15.000 | 29.000 | 0 | 14.000 |
| 07020202 | Impozit si taxa pe teren de la persoane juridice | 4.000 | | 1.000 | 2.000 | 0 | 1.000 |
| 07020203 | Impozitul pe terenul din extravilan | 140.000 | | 35.000 | 35.000 | 35.000 | 35.000 |
| 070203 | Taxe judiciare de timbru si alte taxe de timbru | 9.000 | | 3.000 | 2.000 | 2.000 | 2.000 |

| | | | | | | | |
|--------|---|-----------|---|---------|-----------|---------|---------|
| 100130 | Alte drepturi salariale in bani | 14.000 | 0 | 4.000 | 3.000 | 4.000 | 3.000 |
| 1002 | Cheltuieli salariale in natura | 14.000 | 0 | 12.000 | 2.000 | 0 | 0 |
| 100206 | Vouchere de vacanta | 14.000 | 0 | 12.000 | 2.000 | 0 | 0 |
| 1003 | Contributii | 60.000 | 0 | 23.000 | 16.000 | 16.000 | 5.000 |
| 100307 | Contributia asiguratorie pentru munca | 60.000 | 0 | 23.000 | 16.000 | 16.000 | 5.000 |
| 20 | TITLUL II BUNURI SI SERVICII | 2.611.000 | 0 | 763.000 | 776.000 | 560.000 | 512.000 |
| 2001 | Bunuri si servicii | 2.272.000 | 0 | 671.000 | 582.000 | 525.000 | 494.000 |
| 200101 | Furnituri de birou | 54.000 | 0 | 19.000 | 19.000 | 13.000 | 3.000 |
| 200102 | Materiale pentru curatenie | 35.000 | 0 | 9.000 | 10.000 | 7.000 | 9.000 |
| 200103 | Incalfzit, iluminat si forta motrica | 302.000 | 0 | 144.000 | 97.000 | 35.000 | 26.000 |
| 200104 | Apa, canal si salubritate | 202.000 | 0 | 51.000 | 51.000 | 60.000 | 40.000 |
| 200105 | Carburanti, lubrifianti si combustibili alternativi | 158.000 | 0 | 50.000 | 42.000 | 41.000 | 25.000 |
| 200106 | Piese de schimb | 61.000 | 0 | 40.000 | 10.000 | 1.000 | 10.000 |
| 200108 | Posta, telecomunicatii, radio, tv, internet | 74.600 | 0 | 23.000 | 23.000 | 21.000 | 7.600 |
| 200109 | Materiale si prestari de servicii cu caracter functional | 1.378.400 | 0 | 333.000 | 328.000 | 346.000 | 371.400 |
| 200130 | Alte bunuri si servicii pentru intretinere si functionare | 7.000 | 0 | 2.000 | 2.000 | 1.000 | 2.000 |
| 2005 | Bunuri de natura obiectelor de inventar | 17.000 | 0 | 11.000 | 2.000 | 3.000 | 1.000 |
| 200530 | Alte obiecte de inventar | 17.000 | 0 | 11.000 | 2.000 | 3.000 | 1.000 |
| 2006 | Diplasari, detasari, transferari | 13.000 | 0 | 5.000 | 6.000 | 1.000 | 1.000 |
| 200601 | Deplasari interne, detasari, transferari | 13.000 | 0 | 5.000 | 6.000 | 1.000 | 1.000 |
| 2013 | Pregatire profesionala | 54.000 | 0 | 18.000 | 35.000 | 0 | 1.000 |
| 2019 | Contributii ale administratiei publice locale la realizarea unor lucrari si servicii de interes | 16.000 | 0 | 8.000 | 8.000 | 0 | 0 |
| 2025 | Cheltuieli judiciare si extrajudiciare derivate din actiuni in reprezentarea intereselor | 44.000 | 0 | 10.000 | 26.000 | 8.000 | 0 |
| 2030 | Alte cheltuieli | 195.000 | 0 | 40.000 | 117.000 | 23.000 | 15.000 |
| 203003 | Prime de asigurare non-viata | 50.000 | 0 | 10.000 | 17.000 | 23.000 | 0 |
| 203030 | Alte cheltuieli cu bunuri si servicii | 145.000 | 0 | 30.000 | 100.000 | 0 | 15.000 |
| 57 | TITLUL IX ASISTENTA SOCIALA | 1.710.000 | 0 | 333.000 | 555.000 | 380.000 | 442.000 |
| 5702 | Ajutoare sociale | 1.710.000 | 0 | 333.000 | 555.000 | 380.000 | 442.000 |
| 570201 | Ajutoare sociale in numerar | 1.165.000 | 0 | 333.000 | 555.000 | 297.000 | 237.000 |
| 570203 | Tichete de cresa si tichete sociale pentru gradinita | 15.000 | 0 | 0 | 7.000 | 3.000 | 5.000 |
| 570205 | Suport alimentar | 530.000 | 0 | 0 | 250.000 | 80.000 | 200.000 |
| 59 | TITLUL XI ALTE CHELTUIELI | 13.000 | 0 | 0 | 13.000 | 0 | 0 |
| 5911 | Asociatii si fundatii | 7.000 | 0 | 0 | 7.000 | 0 | 0 |
| 5944 | Impozite, taxe si amenzi datorate bugetului general consolidat | 6.000 | 0 | 0 | 6.000 | 0 | 0 |
| 5002 | Partea I-a Servicii publice generale | 3.149.000 | 0 | 916.000 | 1.009.000 | 804.000 | 420.000 |
| 5102 | Autoritati publice si actiuni externe | 3.149.000 | 0 | 916.000 | 1.009.000 | 804.000 | 420.000 |
| 01 | CHELTUIELI CURENTE | 3.149.000 | 0 | 916.000 | 1.009.000 | 804.000 | 420.000 |
| 10 | TITLUL I CHELTUIELI DE PERSONAL | 2.045.000 | 0 | 598.000 | 565.000 | 565.000 | 317.000 |
| 1001 | Cheltuieli salariale in bani | 1.988.000 | 0 | 567.000 | 553.000 | 553.000 | 315.000 |
| 100101 | Salarii de baza | 1.800.000 | 0 | 500.000 | 500.000 | 500.000 | 300.000 |
| 100112 | Indemnizatii platite unor persoane din afara unitatii | 105.000 | 0 | 35.000 | 30.000 | 30.000 | 10.000 |
| 100115 | Alocatii pentru transportul la si de la locul de munca | 26.000 | 0 | 10.000 | 8.000 | 8.000 | 0 |

| | | | | | | | |
|----------|---|-----------|---|---------|-----------|---------|---------|
| 100117 | Indemnizatii de hrana | 57.000 | 0 | 22.000 | 15.000 | 15.000 | 5.000 |
| 1002 | Cheltuieli salariale in natura | 12.000 | 0 | 12.000 | 0 | 0 | 0 |
| 100206 | Vouchere de vacanta | 12.000 | 0 | 12.000 | 0 | 0 | 0 |
| 1003 | Contributii | 45.000 | 0 | 19.000 | 12.000 | 12.000 | 2.000 |
| 100307 | Contributia asiguratorie pentru munca | 45.000 | 0 | 19.000 | 12.000 | 12.000 | 2.000 |
| 20 | TITLUL II BUNURI SI SERVICII | 1.097.000 | 0 | 318.000 | 437.000 | 239.000 | 103.000 |
| 2001 | Bunuri si servicii | 785.000 | 0 | 228.000 | 248.000 | 206.000 | 103.000 |
| 200101 | Furnituri de birou | 44.000 | 0 | 16.000 | 16.000 | 12.000 | 0 |
| 200102 | Materiale pentru curatenie | 19.000 | 0 | 5.000 | 5.000 | 4.000 | 5.000 |
| 200103 | Încalzit, iluminat si forta motrica | 59.000 | 0 | 23.000 | 23.000 | 13.000 | 0 |
| 200105 | Carburanti, lubrifianti si combustibili alternativi | 115.000 | 0 | 40.000 | 30.000 | 30.000 | 15.000 |
| 200106 | Prese de schimb | 28.000 | 0 | 20.000 | 0 | 0 | 8.000 |
| 200108 | Posta, telecomunicatii, radio, tv, internet | 71.000 | 0 | 22.000 | 22.000 | 20.000 | 7.000 |
| 200109 | Materiale si prestari de servicii cu caracter functional | 449.000 | 0 | 102.000 | 152.000 | 127.000 | 68.000 |
| 2005 | Bunuri de natura obiectelor de inventar | 12.000 | 0 | 10.000 | 0 | 2.000 | 0 |
| 200530 | Alte obiecte de inventar | 12.000 | 0 | 10.000 | 0 | 2.000 | 0 |
| 2006 | Deplasari, detasari, transferari | 10.000 | 0 | 5.000 | 5.000 | 0 | 0 |
| 200601 | Deplasari interne, detasari, transferari | 10.000 | 0 | 5.000 | 5.000 | 0 | 0 |
| 2013 | Pregatire profesionala | 50.000 | 0 | 17.000 | 33.000 | 0 | 0 |
| 2019 | Contributii ale administratiei publice locale la realizarea unor lucrari si servicii de interes | 16.000 | 0 | 8.000 | 8.000 | 0 | 0 |
| 2025 | Cheltuieli judiciare si extrajudiciare derivate din actiuni in reprezentarea intereselor | 44.000 | 0 | 10.000 | 26.000 | 8.000 | 0 |
| 2030 | Alte cheltuieli | 180.000 | 0 | 40.000 | 117.000 | 23.000 | 0 |
| 203003 | Prime de asigurare non-Viata | 50.000 | 0 | 10.000 | 17.000 | 23.000 | 0 |
| 203030 | Alte cheltuieli cu bunuri si servicii | 130.000 | 0 | 30.000 | 100.000 | 0 | 0 |
| 59 | TITLUL XI ALTE CHELTUIELI | 7.000 | 0 | 0 | 7.000 | 0 | 0 |
| 5911 | Asociatii si fundatii | 7.000 | 0 | 0 | 7.000 | 0 | 0 |
| 510201 | Autoritati executive si legislative | 3.149.000 | 0 | 916.000 | 1.009.000 | 804.000 | 420.000 |
| 51020103 | Autoritati executive | 3.149.000 | 0 | 916.000 | 1.009.000 | 804.000 | 420.000 |
| 5902 | Partea a II-a Aparare, Ordine Publica si Siguranta Nationala | 166.000 | 0 | 55.000 | 40.000 | 39.000 | 32.000 |
| 6102 | Ordine publica si siguranta nationala | 166.000 | 0 | 55.000 | 40.000 | 39.000 | 32.000 |
| 01 | CHELTUIELI CURENTE | 166.000 | 0 | 55.000 | 40.000 | 39.000 | 32.000 |
| 10 | TITLUL I CHELTUIELI DE PERSONAL | 131.000 | 0 | 32.000 | 36.000 | 35.000 | 28.000 |
| 1001 | Cheltuieli salariale in bani | 126.000 | 0 | 31.000 | 33.000 | 34.000 | 28.000 |
| 100101 | Salarii de baza | 112.000 | 0 | 27.000 | 30.000 | 30.000 | 25.000 |
| 100130 | Alte drepturi salariale in bani | 14.000 | 0 | 4.000 | 3.000 | 4.000 | 3.000 |
| 1002 | Cheltuieli salariale in natura | 2.000 | 0 | 0 | 2.000 | 0 | 0 |
| 100206 | Vouchere de vacanta | 2.000 | 0 | 0 | 2.000 | 0 | 0 |
| 1003 | Contributii | 3.000 | 0 | 1.000 | 1.000 | 1.000 | 0 |
| 100307 | Contributia asiguratorie pentru munca | 3.000 | 0 | 1.000 | 1.000 | 1.000 | 0 |
| 20 | TITLUL II BUNURI SI SERVICII | 35.000 | 0 | 23.000 | 4.000 | 4.000 | 4.000 |
| 2001 | Bunuri si servicii | 35.000 | 0 | 23.000 | 4.000 | 4.000 | 4.000 |
| 200103 | Încalzit, iluminat si forta motrica | 10.000 | 0 | 10.000 | 0 | 0 | 0 |

| | | | | | | | | |
|----------|---|-----------|---|---|---------|---------|---------|---------|
| 200105 | Carburanti, lubrifianti si combustibili alternativi | 12.000 | 0 | 0 | 3.000 | 4.000 | 3.000 | 2.000 |
| 200106 | Piese de schimb | 13.000 | 0 | 0 | 10.000 | 0 | 1.000 | 2.000 |
| 610203 | Ordine publica | 146.000 | 0 | 0 | 35.000 | 40.000 | 39.000 | 32.000 |
| 61020304 | Politie locala | 146.000 | 0 | 0 | 35.000 | 40.000 | 39.000 | 32.000 |
| 610205 | Protectie civila si protectia contra incendiilor | 20.000 | 0 | 0 | 20.000 | 0 | 0 | 0 |
| 6302 | Partea a III-a Cheltuieli Social - Culturale | 2.815.000 | 0 | 0 | 623.000 | 836.000 | 646.000 | 710.000 |
| 6502 | Invatamant | 867.000 | 0 | 0 | 86.000 | 327.000 | 152.000 | 302.000 |
| 01 | CHELTUIELI CURENTE | 867.000 | 0 | 0 | 86.000 | 327.000 | 152.000 | 302.000 |
| 10 | TITLUL I CHELTUIELI DE PERSONAL | 11.000 | 0 | 0 | 11.000 | 0 | 0 | 0 |
| 1001 | Cheltuieli salariale in bani | 11.000 | 0 | 0 | 11.000 | 0 | 0 | 0 |
| 100115 | Alocatii pentru transportul la si de la locul de munca | 11.000 | 0 | 0 | 11.000 | 0 | 0 | 0 |
| 20 | TITLUL II BUNURI SI SERVICII | 284.000 | 0 | 0 | 73.000 | 68.000 | 68.000 | 75.000 |
| 2001 | Bunuri si servicii | 257.000 | 0 | 0 | 71.000 | 63.000 | 66.000 | 57.000 |
| 200101 | Furnituri de birou | 10.000 | 0 | 0 | 3.000 | 3.000 | 1.000 | 3.000 |
| 200102 | Materiale pentru curatenie | 13.000 | 0 | 0 | 3.000 | 4.000 | 2.000 | 4.000 |
| 200103 | Incalzit, iluminat si forta motrica | 21.000 | 0 | 0 | 5.000 | 10.000 | 5.000 | 1.000 |
| 200104 | Apa, canal si salubritate | 2.000 | 0 | 0 | 1.000 | 1.000 | 0 | 0 |
| 200105 | Carburanti, lubrifianti si combustibili alternativi | 31.000 | 0 | 0 | 7.000 | 8.000 | 8.000 | 8.000 |
| 200108 | Posta, telecomunicatii, radio, tv, internet | 3.600 | 0 | 0 | 1.000 | 1.000 | 1.000 | 600 |
| 200109 | Materiale si prestari de servicii cu caracter functional | 169.400 | 0 | 0 | 49.000 | 34.000 | 48.000 | 38.400 |
| 200130 | Alte bunuri si servicii pentru intretinere si functionare | 7.000 | 0 | 0 | 2.000 | 2.000 | 1.000 | 2.000 |
| 2005 | Bunuri de natura obiectelor de inventar | 5.000 | 0 | 0 | 1.000 | 2.000 | 1.000 | 1.000 |
| 200530 | Alte obiecte de inventar | 5.000 | 0 | 0 | 1.000 | 2.000 | 1.000 | 1.000 |
| 2006 | Deplasari, detasari, transferari | 3.000 | 0 | 0 | 0 | 1.000 | 1.000 | 1.000 |
| 200601 | Deplasari interne, detasari, transferari | 3.000 | 0 | 0 | 0 | 1.000 | 1.000 | 1.000 |
| 2013 | Pregatire profesionala | 4.000 | 0 | 0 | 1.000 | 2.000 | 0 | 1.000 |
| 2030 | Alte cheltuieli | 15.000 | 0 | 0 | 0 | 0 | 0 | 15.000 |
| 203030 | Alte cheltuieli cu bunuri si servicii | 15.000 | 0 | 0 | 0 | 0 | 0 | 15.000 |
| 57 | TITLUL IX ASISTENTA SOCIALA | 572.000 | 0 | 0 | 2.000 | 259.000 | 84.000 | 227.000 |
| 5702 | Ajutoare sociale | 572.000 | 0 | 0 | 2.000 | 259.000 | 84.000 | 227.000 |
| 570201 | Ajutoare sociale in numerar | 27.000 | 0 | 0 | 2.000 | 2.000 | 1.000 | 22.000 |
| 570203 | Tichete de cresa si tichete sociale pentru gradinita | 15.000 | 0 | 0 | 0 | 7.000 | 3.000 | 5.000 |
| 570205 | Suport alimentar | 530.000 | 0 | 0 | 0 | 250.000 | 80.000 | 200.000 |
| 650203 | Invatamant prescolar si primar | 55.000 | 0 | 0 | 7.000 | 11.000 | 11.000 | 26.000 |
| 65020302 | Invatamant primar | 55.000 | 0 | 0 | 7.000 | 11.000 | 11.000 | 26.000 |
| 650204 | Invatamant secundar | 267.000 | 0 | 0 | 79.000 | 59.000 | 58.000 | 71.000 |
| 65020401 | Invatamant secundar inferior | 267.000 | 0 | 0 | 79.000 | 59.000 | 58.000 | 71.000 |
| 650211 | Servicii auxiliare pentru educatie | 530.000 | 0 | 0 | 0 | 250.000 | 80.000 | 200.000 |
| 65021130 | Alte servicii auxiliare | 530.000 | 0 | 0 | 0 | 250.000 | 80.000 | 200.000 |
| 650250 | Alte cheltuieli in domeniul invatamantului | 15.000 | 0 | 0 | 0 | 7.000 | 3.000 | 5.000 |
| 6702 | Cultura, recreere si religie | 54.000 | 0 | 0 | 14.000 | 25.000 | 10.000 | 5.000 |
| 01 | CHELTUIELI CURENTE | 54.000 | 0 | 0 | 14.000 | 25.000 | 10.000 | 5.000 |


| | | | | | | | |
|----------|--|-----------|---|---------|---------|---------|---------|
| 20 | TITLUL II BUNURI SI SERVICII | 54.000 | 0 | 14.000 | 25.000 | 10.000 | 5.000 |
| 2001 | Bunuri si servicii | 54.000 | 0 | 14.000 | 25.000 | 10.000 | 5.000 |
| 200102 | Materiale pentru curatenie | 3.000 | 0 | 1.000 | 1.000 | 1.000 | 0 |
| 200103 | Încalzit, iluminat si forta motrica | 45.000 | 0 | 11.000 | 22.000 | 7.000 | 5.000 |
| 200109 | Materiale si prestari de servicii cu caracter functional | 6.000 | 0 | 2.000 | 2.000 | 2.000 | 0 |
| 670203 | Servicii culturale | 54.000 | 0 | 14.000 | 25.000 | 10.000 | 5.000 |
| 67020307 | Camine culturale | 54.000 | 0 | 14.000 | 25.000 | 10.000 | 5.000 |
| 6802 | Asigurari si asistenta sociala | 1.894.000 | 0 | 523.000 | 484.000 | 484.000 | 403.000 |
| 01 | CHELTUIELI CURENTE | 1.894.000 | 0 | 523.000 | 484.000 | 484.000 | 403.000 |
| 10 | TITLUL I CHELTUIELI DE PERSONAL | 756.000 | 0 | 192.000 | 188.000 | 188.000 | 188.000 |
| 1001 | Cheltuieli salariale in bani | 744.000 | 0 | 189.000 | 185.000 | 185.000 | 185.000 |
| 100101 | Salarii de baza | 740.000 | 0 | 185.000 | 185.000 | 185.000 | 185.000 |
| 100117 | Indemnizatii de hrana | 4.000 | 0 | 4.000 | 0 | 0 | 0 |
| 1003 | Contributii | 12.000 | 0 | 3.000 | 3.000 | 3.000 | 3.000 |
| 100307 | Contributia asiguratorie pentru munca | 12.000 | 0 | 3.000 | 3.000 | 3.000 | 3.000 |
| 57 | TITLUL IX ASISTENTA SOCIALA | 1.138.000 | 0 | 331.000 | 296.000 | 296.000 | 215.000 |
| 5702 | Ajutoare sociale | 1.138.000 | 0 | 331.000 | 296.000 | 296.000 | 215.000 |
| 570201 | Ajutoare sociale in numerar | 1.138.000 | 0 | 331.000 | 296.000 | 296.000 | 215.000 |
| 680205 | Asistenta sociala in caz de boli si invaliditati | 1.419.000 | 0 | 400.000 | 381.000 | 381.000 | 257.000 |
| 68020502 | Asistenta sociala in caz de invaliditate | 1.419.000 | 0 | 400.000 | 381.000 | 381.000 | 257.000 |
| 680215 | Prevenirea excluderii sociale | 475.000 | 0 | 123.000 | 103.000 | 103.000 | 146.000 |
| 68021501 | Ajutor social | 475.000 | 0 | 123.000 | 103.000 | 103.000 | 146.000 |
| 690200 | Partea a IV-a Servicii si Dezvoltare publica, Locuinte, Mediu si Ape | 754.000 | 0 | 301.000 | 178.000 | 150.000 | 125.000 |
| 7002 | Locuinte, servicii si dezvoltare publica | 498.000 | 0 | 181.000 | 122.000 | 100.000 | 95.000 |
| 01 | CHELTUIELI CURENTE | 498.000 | 0 | 181.000 | 122.000 | 100.000 | 95.000 |
| 20 | TITLUL II BUNURI SI SERVICII | 498.000 | 0 | 181.000 | 122.000 | 100.000 | 95.000 |
| 2001 | Bunuri si servicii | 498.000 | 0 | 181.000 | 122.000 | 100.000 | 95.000 |
| 200103 | Încalzit, iluminat si forta motrica | 167.000 | 0 | 95.000 | 42.000 | 10.000 | 20.000 |
| 200104 | Apa, canal si salubritate | 200.000 | 0 | 50.000 | 50.000 | 60.000 | 40.000 |
| 200106 | Piese de schimb | 20.000 | 0 | 10.000 | 10.000 | 0 | 0 |
| 200109 | Materiale si prestari de servicii cu caracter functional | 111.000 | 0 | 26.000 | 20.000 | 30.000 | 35.000 |
| 700205 | Alimentare cu apa si amenajari hidrotehnice | 316.000 | 0 | 116.000 | 80.000 | 75.000 | 45.000 |
| 70020501 | Alimentare cu apa | 316.000 | 0 | 116.000 | 80.000 | 75.000 | 45.000 |
| 700206 | Iluminat public si electrificari rurale | 182.000 | 0 | 65.000 | 42.000 | 25.000 | 50.000 |
| 7402 | Protectia mediului | 256.000 | 0 | 120.000 | 56.000 | 50.000 | 30.000 |
| 01 | CHELTUIELI CURENTE | 256.000 | 0 | 120.000 | 56.000 | 50.000 | 30.000 |
| 20 | TITLUL II BUNURI SI SERVICII | 250.000 | 0 | 120.000 | 50.000 | 50.000 | 30.000 |
| 2001 | Bunuri si servicii | 250.000 | 0 | 120.000 | 50.000 | 50.000 | 30.000 |
| 200109 | Materiale si prestari de servicii cu caracter functional | 250.000 | 0 | 120.000 | 50.000 | 50.000 | 30.000 |
| 59 | TITLUL XI ALTE CHELTUIELI | 6.000 | 0 | 0 | 6.000 | 0 | 0 |
| 5944 | Impozite, taxe si amenzi datorate bugetului general consolidat | 6.000 | 0 | 0 | 6.000 | 0 | 0 |
| 740205 | Salubritate si gestiunea deseurilor | 256.000 | 0 | 120.000 | 56.000 | 50.000 | 30.000 |

| | | | | | | | | |
|--------|--|-----------|--|--|-----------|-----------|---|---|
| 4302 | Subventii de la alte administratii | 868.000 | | | 630.000 | 238.000 | 0 | 0 |
| 430231 | Sume alocate din bugetul AFIR pentru sustinerea proiectelor din PNDR 2014-2020 | 100.000 | | | 100.000 | 0 | 0 | 0 |
| 430244 | Sume alocate din sumele obtinute in urma scoaterii la licitatie a certificatelor de emisii | 768.000 | | | 530.000 | 238.000 | 0 | 0 |
| 4902 | TOTAL CHELTUIELI | 8.470.000 | | | 4.354.000 | 4.116.000 | 0 | 0 |
| 01 | CHELTUIELI CURENTE | 3.688.000 | | | 2.569.000 | 1.119.000 | 0 | 0 |
| 58 | TITLUL X PROIECTE CU FINANTARE DIN FONDURI EXTERNE | 86.000 | | | 60.000 | 26.000 | 0 | 0 |
| 5801 | Programe din Fondul European de Dezvoltare (FEDR) | 60.000 | | | 60.000 | 0 | 0 | 0 |
| 580103 | Cheltuieli neeligibile | 60.000 | | | 60.000 | 0 | 0 | 0 |
| 5831 | Mecanismele financiare Spatiul Economic European si Norvejian 2014-2021 | 26.000 | | | 0 | 26.000 | 0 | 0 |
| 583103 | Cheltuieli neeligibile | 26.000 | | | 0 | 26.000 | 0 | 0 |
| 60 | TITLUL XII PROIECTE CU FINANTARE DIN SUMELE REPREZENTAND | 3.455.000 | | | 2.362.000 | 1.093.000 | 0 | 0 |
| 6001 | Fonduri europene nerambursabile | 2.903.000 | | | 1.985.000 | 918.000 | 0 | 0 |
| 6003 | Sume aferente TVA | 552.000 | | | 377.000 | 175.000 | 0 | 0 |
| 61 | TITLUL XIII PROIECTE CU FINANTARE DIN SUMELE AFERENTE | 147.000 | | | 147.000 | 0 | 0 | 0 |
| 6101 | Fonduri din imprumut rambursabil | 123.000 | | | 123.000 | 0 | 0 | 0 |
| 6103 | Sume aferente TVA | 24.000 | | | 24.000 | 0 | 0 | 0 |
| 70 | CHELTUIELI DE CAPITAL | 4.782.000 | | | 1.785.000 | 2.997.000 | 0 | 0 |
| 71 | TITLUL XV ACTIVE NEFINANCIARE | 4.782.000 | | | 1.785.000 | 2.997.000 | 0 | 0 |
| 7101 | Active fixe | 4.682.000 | | | 1.785.000 | 2.897.000 | 0 | 0 |
| 710101 | Constructii | 1.510.000 | | | 210.000 | 1.300.000 | 0 | 0 |
| 710103 | Mobilier, aparatura biroutica si alte active corporale | 7.000 | | | 7.000 | 0 | 0 | 0 |
| 710130 | Alte active fixe | 3.166.000 | | | 1.568.000 | 1.597.000 | 0 | 0 |
| 7103 | Reparatii capitale aferente activelor fixe | 100.000 | | | 0 | 100.000 | 0 | 0 |
| 5002 | Partea I-a Servicii publice generale | 1.188.000 | | | 1.188.000 | 0 | 0 | 0 |
| 5102 | Autoritati publice si actiuni externe | 1.188.000 | | | 1.188.000 | 0 | 0 | 0 |
| 01 | CHELTUIELI CURENTE | 971.000 | | | 971.000 | 0 | 0 | 0 |
| 58 | TITLUL X PROIECTE CU FINANTARE DIN FONDURI EXTERNE | 60.000 | | | 60.000 | 0 | 0 | 0 |
| 5801 | Programe din Fondul European de Dezvoltare (FEDR) | 60.000 | | | 60.000 | 0 | 0 | 0 |
| 580103 | Cheltuieli neeligibile | 60.000 | | | 60.000 | 0 | 0 | 0 |
| 60 | TITLUL XII PROIECTE CU FINANTARE DIN SUMELE REPREZENTAND | 764.000 | | | 764.000 | 0 | 0 | 0 |
| 6001 | Fonduri europene nerambursabile | 642.000 | | | 642.000 | 0 | 0 | 0 |
| 6003 | Sume aferente TVA | 122.000 | | | 122.000 | 0 | 0 | 0 |
| 61 | TITLUL XIII PROIECTE CU FINANTARE DIN SUMELE AFERENTE | 147.000 | | | 147.000 | 0 | 0 | 0 |
| 6101 | Fonduri din imprumut rambursabil | 123.000 | | | 123.000 | 0 | 0 | 0 |
| 6103 | Sume aferente TVA | 24.000 | | | 24.000 | 0 | 0 | 0 |
| 70 | CHELTUIELI DE CAPITAL | 217.000 | | | 217.000 | 0 | 0 | 0 |
| 71 | TITLUL XV ACTIVE NEFINANCIARE | 217.000 | | | 217.000 | 0 | 0 | 0 |
| 7101 | Active fixe | 217.000 | | | 217.000 | 0 | 0 | 0 |
| 710103 | Mobilier, aparatura biroutica si alte active corporale | 7.000 | | | 7.000 | 0 | 0 | 0 |
| 710130 | Alte active fixe | 210.000 | | | 210.000 | 0 | 0 | 0 |
| 510201 | Autoritati executive si legislative | 1.188.000 | | | 1.188.000 | 0 | 0 | 0 |

| | | | | | | | | | |
|----------|---|-----------|---|---|-----------|---|-----------|---|---|
| 51020103 | Autoritati executive | 1.188.000 | 0 | 0 | 1.188.000 | 0 | 0 | 0 | 0 |
| 6302 | Partea a III-a Cheltuieli Social - Culturale | 3.527.000 | 0 | 0 | 1.973.000 | 0 | 1.554.000 | 0 | 0 |
| 6502 | Invatamant | 868.000 | 0 | 0 | 818.000 | 0 | 50.000 | 0 | 0 |
| 01 | CHELTUIELI CURENTE | 788.000 | 0 | 0 | 788.000 | 0 | 0 | 0 | 0 |
| 60 | TITLUL XII PROIECTE CU FINANTARE DIN SUMELE REPREZENTAND | 788.000 | 0 | 0 | 788.000 | 0 | 0 | 0 | 0 |
| 6001 | Fonduri europene nerambursabile | 662.000 | 0 | 0 | 662.000 | 0 | 0 | 0 | 0 |
| 6003 | Sume aferente TVA | 126.000 | 0 | 0 | 126.000 | 0 | 0 | 0 | 0 |
| 70 | CHELTUIELI DE CAPITAL | 80.000 | 0 | 0 | 30.000 | 0 | 50.000 | 0 | 0 |
| 71 | TITLUL XV ACTIVE NEFINANCIARE | 80.000 | 0 | 0 | 30.000 | 0 | 50.000 | 0 | 0 |
| 7101 | Active fixe | 30.000 | 0 | 0 | 30.000 | 0 | 0 | 0 | 0 |
| 710130 | Alte active fixe | 30.000 | 0 | 0 | 30.000 | 0 | 0 | 0 | 0 |
| 7103 | Reparatii capitale aferente activelor fixe | 50.000 | 0 | 0 | 0 | 0 | 50.000 | 0 | 0 |
| 650203 | Invatamant prescolar si primar | 868.000 | 0 | 0 | 818.000 | 0 | 50.000 | 0 | 0 |
| 65020302 | Invatamant primar | 868.000 | 0 | 0 | 818.000 | 0 | 50.000 | 0 | 0 |
| 6602 | Sanatate | 26.000 | 0 | 0 | 0 | 0 | 26.000 | 0 | 0 |
| 01 | CHELTUIELI CURENTE | 26.000 | 0 | 0 | 0 | 0 | 26.000 | 0 | 0 |
| 58 | TITLUL X PROIECTE CU FINANTARE DIN FONDURI EXTERNE | 26.000 | 0 | 0 | 0 | 0 | 26.000 | 0 | 0 |
| 5831 | Mecanismele financiare Spatiul Economic European si Norvegian 2014-2021 | 26.000 | 0 | 0 | 0 | 0 | 26.000 | 0 | 0 |
| 583103 | Cheltuieli neeligibile | 26.000 | 0 | 0 | 0 | 0 | 26.000 | 0 | 0 |
| 660250 | Alte cheltuieli in domeniul sanatatii | 26.000 | 0 | 0 | 0 | 0 | 26.000 | 0 | 0 |
| 66025050 | Alte institutii si actiuni sanitare | 26.000 | 0 | 0 | 0 | 0 | 26.000 | 0 | 0 |
| 6702 | Cultura, recreere si religie | 2.633.000 | 0 | 0 | 1.155.000 | 0 | 1.478.000 | 0 | 0 |
| 01 | CHELTUIELI CURENTE | 1.903.000 | 0 | 0 | 810.000 | 0 | 1.093.000 | 0 | 0 |
| 60 | TITLUL XII PROIECTE CU FINANTARE DIN SUMELE REPREZENTAND | 1.903.000 | 0 | 0 | 810.000 | 0 | 1.093.000 | 0 | 0 |
| 6001 | Fonduri europene nerambursabile | 1.599.000 | 0 | 0 | 681.000 | 0 | 918.000 | 0 | 0 |
| 6003 | Sume aferente TVA | 304.000 | 0 | 0 | 129.000 | 0 | 175.000 | 0 | 0 |
| 70 | CHELTUIELI DE CAPITAL | 730.000 | 0 | 0 | 345.000 | 0 | 385.000 | 0 | 0 |
| 71 | TITLUL XV ACTIVE NEFINANCIARE | 730.000 | 0 | 0 | 345.000 | 0 | 385.000 | 0 | 0 |
| 7101 | Active fixe | 680.000 | 0 | 0 | 345.000 | 0 | 335.000 | 0 | 0 |
| 710130 | Alte active fixe | 680.000 | 0 | 0 | 345.000 | 0 | 335.000 | 0 | 0 |
| 7103 | Reparatii capitale aferente activelor fixe | 50.000 | 0 | 0 | 0 | 0 | 50.000 | 0 | 0 |
| 670203 | Servicii culturale | 2.633.000 | 0 | 0 | 1.155.000 | 0 | 1.478.000 | 0 | 0 |
| 67020307 | Camioane culturale | 2.633.000 | 0 | 0 | 1.155.000 | 0 | 1.478.000 | 0 | 0 |
| 690200 | Partea a IV-a Servicii si Dezvoltare publica, Locuinte, Mediu si Ape | 2.098.000 | 0 | 0 | 836.000 | 0 | 1.262.000 | 0 | 0 |
| 7002 | Locuinte, servicii si dezvoltare publica | 2.098.000 | 0 | 0 | 836.000 | 0 | 1.262.000 | 0 | 0 |
| 70 | CHELTUIELI DE CAPITAL | 2.098.000 | 0 | 0 | 836.000 | 0 | 1.262.000 | 0 | 0 |
| 71 | TITLUL XV ACTIVE NEFINANCIARE | 2.098.000 | 0 | 0 | 836.000 | 0 | 1.262.000 | 0 | 0 |
| 7101 | Active fixe | 2.098.000 | 0 | 0 | 836.000 | 0 | 1.262.000 | 0 | 0 |
| 710130 | Alte active fixe | 2.098.000 | 0 | 0 | 836.000 | 0 | 1.262.000 | 0 | 0 |
| 700205 | Alimentare cu apa si amenajari hidrotehnice | 1.000.000 | 0 | 0 | 0 | 0 | 1.000.000 | 0 | 0 |
| 70020501 | Alimentare cu apa | 1.000.000 | 0 | 0 | 0 | 0 | 1.000.000 | 0 | 0 |
| 700206 | Iluminat public si electrificari rurale | 892.000 | 0 | 0 | 630.000 | 0 | 262.000 | 0 | 0 |

| | | | | | | | | | |
|----------|---|------------|---|---|------------|---|---|-----------|---|
| 700207 | Alimentare cu gaze naturale in localitati | 206.000 | 0 | 0 | 206.000 | 0 | 0 | 0 | 0 |
| 7902 | Partea a V-a Actiuni economice | 1.657.000 | 0 | 0 | 357.000 | 0 | 0 | 1.300.000 | 0 |
| 8402 | Transporturi | 1.657.000 | 0 | 0 | 357.000 | 0 | 0 | 1.300.000 | 0 |
| 70 | CHELTUIELI DE CAPITAL | 1.657.000 | 0 | 0 | 357.000 | 0 | 0 | 1.300.000 | 0 |
| 71 | TITLUL XV ACTIVE NEFINANCIARE | 1.657.000 | 0 | 0 | 357.000 | 0 | 0 | 1.300.000 | 0 |
| 7101 | Active fixe | 1.657.000 | 0 | 0 | 357.000 | 0 | 0 | 1.300.000 | 0 |
| 710101 | Constructii | 1.510.000 | 0 | 0 | 210.000 | 0 | 0 | 1.300.000 | 0 |
| 710130 | Alte active fixe | 147.000 | 0 | 0 | 147.000 | 0 | 0 | 0 | 0 |
| 840203 | Transport rutier | 1.657.000 | 0 | 0 | 357.000 | 0 | 0 | 1.300.000 | 0 |
| 84020301 | Drumuri si poduri | 147.000 | 0 | 0 | 147.000 | 0 | 0 | 0 | 0 |
| 84020303 | Strazi | 1.510.000 | 0 | 0 | 210.000 | 0 | 0 | 1.300.000 | 0 |
| 9602 | Rezerve, Excedent/Deficit | -2.000.000 | 0 | 0 | -1.215.000 | 0 | 0 | -785.000 | 0 |
| 9702 | Rezerve | 0 | 0 | 0 | 0 | 0 | 0 | 0 | 0 |
| 9802 | Excedent | 0 | 0 | 0 | 0 | 0 | 0 | 0 | 0 |
| 980297 | Excedentul sectiunii de dezvoltare | 0 | 0 | 0 | 0 | 0 | 0 | 0 | 0 |
| 9902 | Deficit | 2.000.000 | 0 | 0 | 1.215.000 | 0 | 0 | 785.000 | 0 |
| 990297 | Deficitul sectiunii de dezvoltare | 2.000.000 | 0 | 0 | 1.215.000 | 0 | 0 | 785.000 | 0 |

Conducatorul institutiei



Conducatorul institutiei
ababil





Nr. 1175 / 26.02.2026

REFERAT DE APROBARE

al Proiectului de Hotărâre privind aprobarea bugetului local pe anul 2026

Având în vedere:

- prevederile art. 14, art. 19 alin. (1), art. 26, art. 39 alin. (6) și art. 58 din Legea nr. 273/2006 privind finanțele publice locale, cu modificările și completările ulterioare.

În conformitate cu prevederile Legii nr. 52/2003 privind transparența decizională în administrația publică, republicată, cu modificările și completările ulterioare și prevederile Legii nr. 24/2000 privind normele de tehnică legislativă, republicată, cu modificările și completările ulterioare.


Ținând cont de faptul că în conformitate cu prevederile art. 136 alin. (8) litera a) din O.U.G. nr. 57/2019 privind Codul administrativ, cu modificările și completările ulterioare, fiecare proiect de hotărâre înscris pe ordinea de zi a consiliului local este supus dezbaterii numai dacă este însoțit de referatul de aprobare semnat de inițiator.

Având în vedere cele de mai sus și analizând veniturile și cheltuielile, prezint spre analiză și aprobare Consiliului local proiectul de hotărâre privind aprobarea bugetului local pe anul 2026.

Inițiator:

PRIMAR,

Moldovean Maria





ANUNȚ

publicat azi 26.02.2026

În temeiul prevederilor Legii nr. 52/2003 privind transparența decizională în administrația publică, republicată, cu modificările și completările ulterioare, se aduce la cunoștința publică faptul că a fost deschis procesul de dezbatere publică privind următorul proiect de act normativ:

Proiect de hotărâre privind aprobarea bugetului local pe anul 2026

proiect inițiat de doamna primar al comunei Beica de Jos, județul Mureș, și intenția de al supune analizei și aprobării Consiliului Local al comunei Beica de Jos.

Documentația aferentă proiectului de act normativ include:

- Referatul de aprobare privind necesitatea adoptării actului normativ propus;

Documentația poate fi consultată:

- pe pagina de internet a instituției, la adresa: www.beica.ro, la secțiunea Proiecte de hotărâri;
- la sediul instituției: situat în localitatea Beica de Jos, nr. 215;
- proiectul de act normativ se poate obține, în copie, pe bază de cerere depusă la Registratura instituției.

Orice persoană interesată poate formula propuneri, sugestii, opinii cu valoare de recomandare privind acest proiect de act normativ. Propunerile, sugestiile sau recomandările se vor formula în scris și vor fi depuse la sediul Primăriei Comunei Beica de Jos situat în localitatea Beica de Jos, nr. 215, județul Mureș, în termen de 10 zile calendaristice de la publicarea proiectelor. Persoanele sau organizațiile interesate care transmit în scris propuneri, sugestii, sau opinii cu privire la proiectul de hotărâre vor specifica articolul sau articolele din proiecte la care se referă, menționând data trimiterii și datele de contact ale expeditorului. Proiectul de hotărâre este afișat pe site-ul Primăriei comunei Beica de Jos, w.w.w.beica.ro și la sediul Primăriei comunei Beica de Jos situat în localitatea Beica de Jos, nr. 215, județul Mureș.

PRIMAR,

Moldovan Maria





Nr. 1177/26.02.2026

PROCES-VERBAL DE AFIȘARE

Încheiat azi 26.02.2026 cu ocazia afișării următoarelor proiecte de hotărâre:

Proiect de hotărâre privind aprobarea bugetului local pe anul 2026

Orice persoană interesată poate formula propuneri, sugestii, opinii cu valoare de recomandare privind acest proiect de act normativ. Propunerile, sugestiile sau recomandările se vor formula în scris și vor fi depuse la Sediul Primăriei comunei Beica de Jos, situat în localitatea Beica de Jos, nr. 215, județul Mureș, în termen de 10 zile calendaristice de la publicarea proiectului de hotărâre mai sus menționat. Persoanele sau organizațiile interesate care transmit în scris propuneri, sugestii sau opinii cu privire la proiectele de hotărâre vor specifica articolul sau articolele din proiect/proiecte la care se referă, menționând data trimiterii și datele de contact ale expeditorului.

Proiectele de hotărâre este afișat pe site-ul Primăriei comunei Beica de Jos, www.beica.ro și la sediul Primăriei comunei Beica de Jos situat în localitatea Beica de Jos, nr. 215, județul Mureș.

Secretar General,
Pop Silvestru-Vasile

